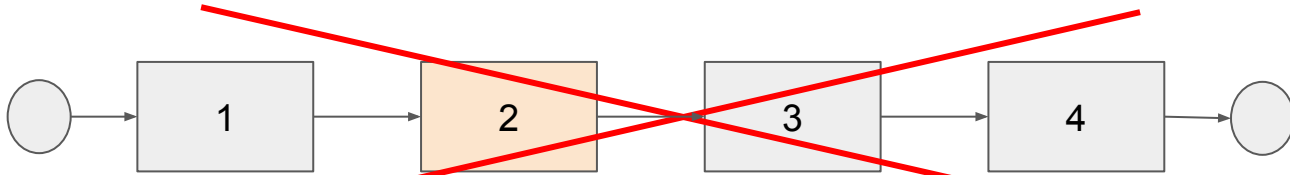


Παραδείγματα BPMN

Τι πρέπει να αποφεύγετε:

Η δήλωση ενός βήματος ως “Εναλλακτικού” χωρίς να υπάρχει άλλο εναλλακτικό του.



Παράδειγμα:

~~Βήμα 1: Απλό Βήμα~~

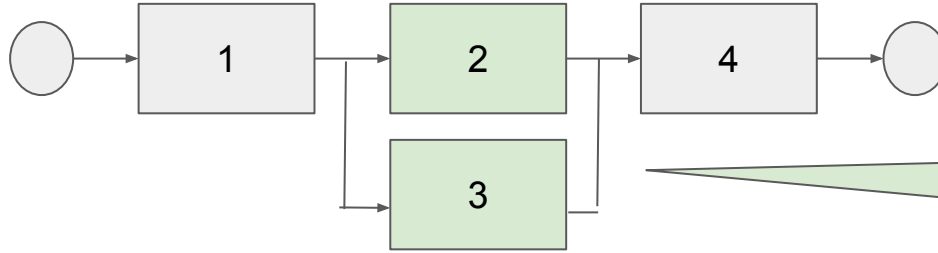
~~Βήμα 2: Εναλλακτικό βήμα με προηγούμενο το 1~~

~~Βήμα 3: Απλό βήμα~~

~~Βήμα 4: Απλό βήμα~~

Και πώς το διορθώνω:

Η δήλωση ενός βήματος ως “Εναλλακτικού” χωρίς να υπάρχει άλλο εναλλακτικό του.



Παράδειγμα:

Βήμα 1: Απλό Βήμα

Βήμα 2: Εναλλακτικό βήμα με προηγούμενο το 1

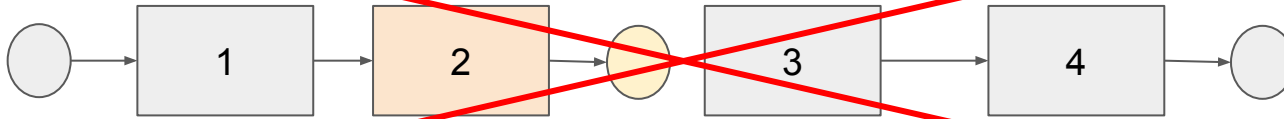
Βήμα 3: Εναλλακτικό βήμα με προηγούμενο το 1

Βήμα 4: Απλό βήμα

Κάθε εναλλακτικό βήμα έχει τουλάχιστον άλλο ένα εναλλακτικό

Τι πρέπει να αποφεύγετε:

Η δήλωση ενός βήματος ως “Τερματικού” και αμέσως μετά η δήλωση επόμενου βήματος.



Παράδειγμα:

~~Βήμα 1: Απλό Βήμα~~

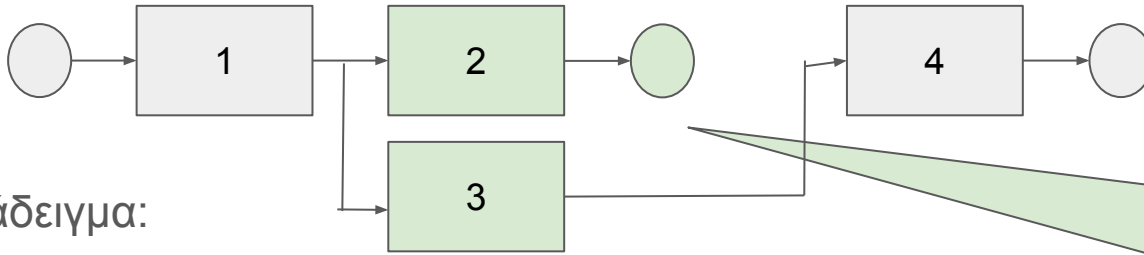
~~Βήμα 2: Τερματικό βήμα~~

~~Βήμα 3: Απλό βήμα~~

~~Βήμα 4: Απλό βήμα~~

Και πώς το διορθώνω:

Η δήλωση ενός βήματος ως “Εναλλακτικού” χωρίς να υπάρχει άλλο εναλλακτικό του.



Παράδειγμα:

Βήμα 1: Απλό Βήμα

Βήμα 2: Εναλλακτικό βήμα με προηγούμενο το 1 και Τερματικό Βήμα

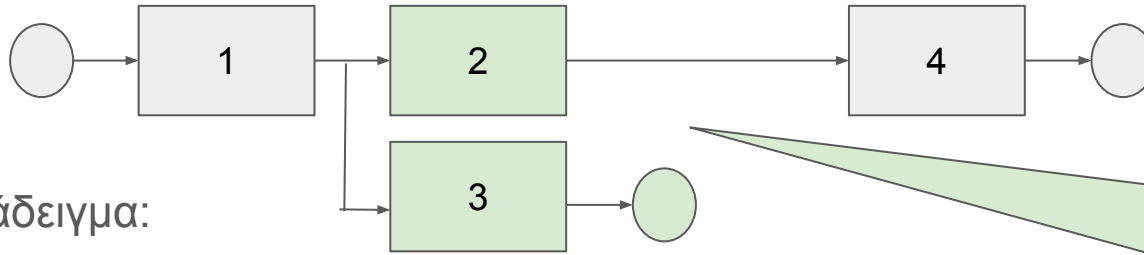
Βήμα 3: Εναλλακτικό βήμα με προηγούμενο το 1

Βήμα 4: Απλό βήμα

Ένα τερματικό βήμα στη μέση της διαδικασίας πρέπει να έχει ένα εναλλακτικό βήμα που θα μας οδηγεί στο επόμενο βήμα στη ροή

Και πώς το διορθώνω (τρόπος β):

Η δήλωση ενός βήματος ως “Εναλλακτικού” χωρίς να υπάρχει άλλο εναλλακτικό του.



Παράδειγμα:

Βήμα 1: Απλό Βήμα

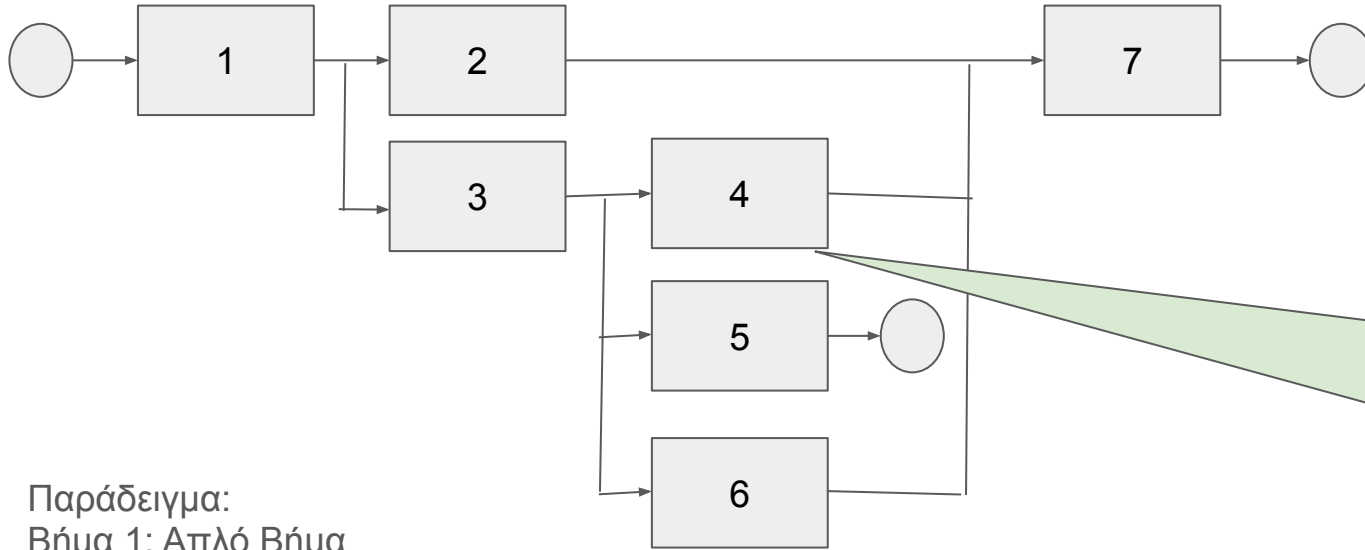
Βήμα 2: Εναλλακτικό βήμα με προηγούμενο το 1

Βήμα 3: Εναλλακτικό βήμα με προηγούμενο το 1 και Τερματικό Βήμα

Βήμα 4: Απλό βήμα

Ένα τερματικό βήμα στη μέση της διαδικασίας πρέπει να έχει ένα εναλλακτικό βήμα που θα μας οδηγεί στο επόμενο βήμα στη ροή

Υποστηρίζεται εναλλακτικό υπο-βήμα σε δεύτερο επίπεδο:



Παράδειγμα:

Βήμα 1: Απλό Βήμα

Βήμα 2: Εναλλακτικό βήμα με προηγούμενο το 1

Βήμα 3: Εναλλακτικό βήμα με προηγούμενο το 1

Βήμα 4: Εναλλακτικό βήμα με προηγούμενο το 3

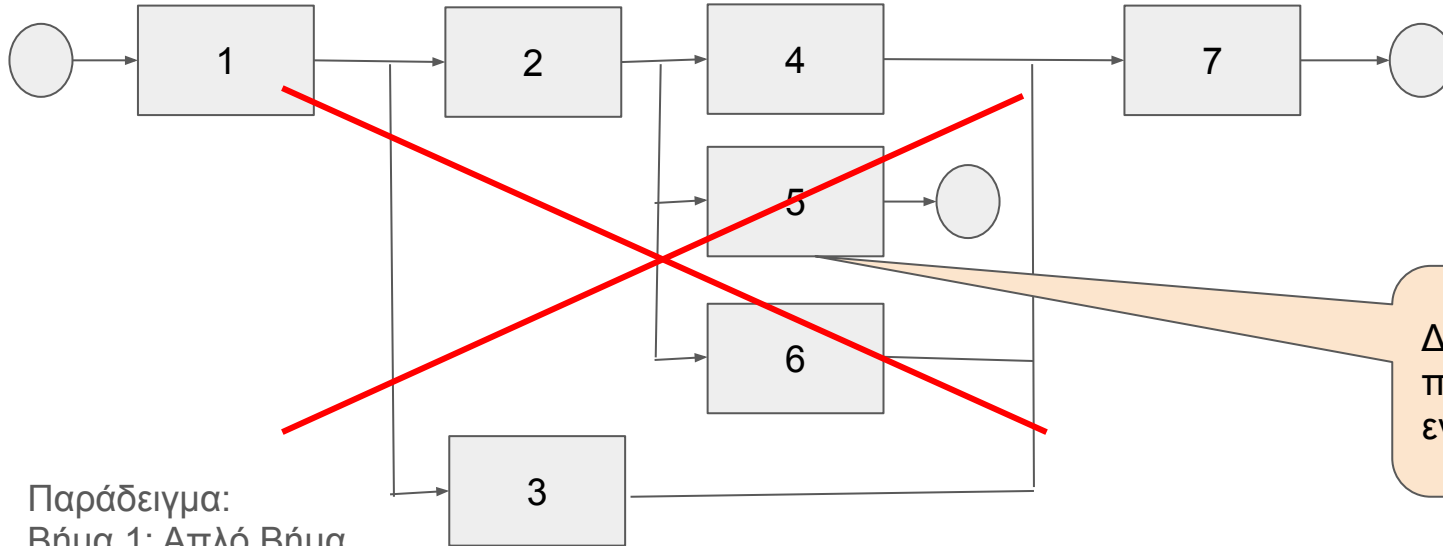
Βήμα 5: Εναλλακτικό βήμα με προηγούμενο το 3 και Βήμα τερματισμού

Βήμα 6: Εναλλακτικό βήμα με προηγούμενο το 3

Βήμα 7: Απλό βήμα και βήμα τερματισμού.

Βάζω τις πιο απλές
εναλλακτικές πρώτες
και τις πιο σύνθετες
στη συνέχεια

Τι να αποφύγω:



Δεν βάζω πρώτες τις πιο σύνθετες εναλλακτικές.

Παράδειγμα:

Βήμα 1: Απλό Βήμα

Βήμα 2: Εναλλακτικό βήμα με προηγούμενο το 1

Βήμα 3: Εναλλακτικό βήμα με προηγούμενο το 1

Βήμα 4: Εναλλακτικό βήμα με προηγούμενο το 2

Βήμα 5: Εναλλακτικό βήμα με προηγούμενο το 2 και Βήμα τερματισμού

Βήμα 6: Εναλλακτικό βήμα με προηγούμενο το 2

Βήμα 7: Απλό βήμα και βήμα τερματισμού.