

# Εθνικό Μητρώο Διοικητικών Διαδικασιών



## Παραδείγματα βημάτων διαδικασιών

# Απλό διάγραμμα χωρίς διακλαδώσεις και μοναδικό τερματισμό

Βήμα:

Εξοδος από τη διαδικασία:

Αποτελεί βήμα διακλάδωσης:

Προηγούμενο βήμα διακλάδωσης:

Τίτλος:

Αρμόδιος διεκπεραίωσης:

Βήμα:

Εξοδος από τη διαδικασία:

Αποτελεί βήμα διακλάδωσης:

Προηγούμενο βήμα διακλάδωσης:

Τίτλος:

Αρμόδιος διεκπεραίωσης:

Βήμα:

Εξοδος από τη διαδικασία:

Αποτελεί βήμα διακλάδωσης:

Προηγούμενο βήμα διακλάδωσης:

Τίτλος:

Αρμόδιος διεκπεραίωσης:



# Διάγραμμα με διακλαδώσεις και μοναδικό τερματισμό

Βήμα: ?	2
Εξοδος από τη διαδικασία:	<input type="checkbox"/>
Αποτελεί βήμα διακλάδωσης: ?	<input type="checkbox"/>
Προηγούμενο βήμα διακλάδωσης: ?	
Τίτλος: ?	Βήμα Απόφασης πριν τη Διακλάδωση
Αρμόδιος διεκπεραίωσης: ?	Συλλογικό όργανο

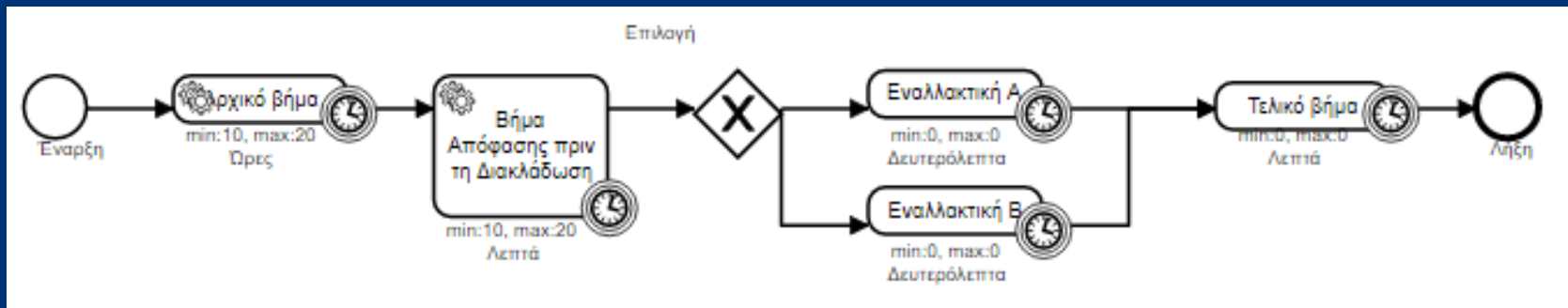
Βήμα: ?	3
Εξοδος από τη διαδικασία:	<input type="checkbox"/>
Αποτελεί βήμα διακλάδωσης: ?	<input checked="" type="checkbox"/>
Προηγούμενο βήμα διακλάδωσης: ?	2
Τίτλος: ?	Εναλλακτική Α
Αρμόδιος διεκπεραίωσης: ?	Ομάδα εργασίας

Βήμα: ?	4
Εξοδος από τη διαδικασία:	<input type="checkbox"/>
Αποτελεί βήμα διακλάδωσης: ?	<input checked="" type="checkbox"/>
Προηγούμενο βήμα διακλάδωσης: ?	2
Τίτλος: ?	Εναλλακτική Β
Αρμόδιος διεκπεραίωσης: ?	Αρμόδια Γενική Γραμματεία

Απαραίτητο το βήμα μετά τη διακλάδωση, για να κλείσει

Βήμα: ?	5
Εξοδος από τη διαδικασία:	<input type="checkbox"/>
Αποτελεί βήμα διακλάδωσης: ?	<input type="checkbox"/>
Προηγούμενο βήμα διακλάδωσης: ?	
Τίτλος: ?	Τελικό βήμα
Αρμόδιος διεκπεραίωσης: ?	Άλλο

# Διάγραμμα με διακλαδώσεις και μοναδικό τερματισμό



# Διάγραμμα με διακλάδωση στη διακλάδωση και μοναδικό τερματισμό

Δεν υποστηρίζεται ακόμη η διακλάδωση στη διακλάδωση. Μπορεί όμως να υλοποιηθεί με επανάληψη βημάτων.

Βήμα:

Εξοδος από τη διαδικασία:

Αποτελεί βήμα διακλάδωσης:

Προηγούμενο βήμα διακλάδωσης:

Τίτλος:

Λογισμικό διεκπεραίωσης:

από τη διαδικασία:

εί βήμα διακλάδωσης:

ύμενο βήμα διακλάδωσης:

από τη διαδικασία:

εί βήμα διακλάδωσης:

ύμενο βήμα διακλάδωσης:

από τη διαδικασία:

διακλάδωσης:

βήμα διακλάδωσης:

από τη διαδικασία:

βήμα διακλάδωσης:

προηγούμενο βήμα διακλάδωσης:

από τη διαδικασία:

εί βήμα διακλάδωσης:

ύμενο βήμα διακλάδωσης:

από τη διαδικασία:

βήμα διακλάδωσης:

προηγούμενο βήμα διακλάδωσης:

από τη διαδικασία:

βήμα διακλάδωσης:

προηγούμενο βήμα διακλάδωσης:



# Διάγραμμα με διακλάδωση στη διακλάδωση και μοναδικό τερματισμό

Βήμα:

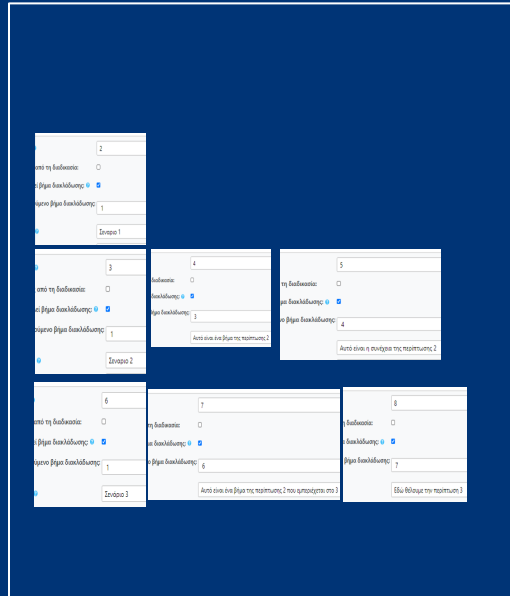
Εξοδος από τη διαδικασία:

Αποτελεί βήμα διακλάδωσης:

Προηγούμενο βήμα διακλάδωσης:

Τίτλος:

Λογισμικό διεκπεραίωσης:



Και πάντα ένα τελικό βήμα για να συγκεντρώσει τις 3 διακλαδώσεις και να πάει στον τερματισμό

Βήμα:

Εξοδος από τη διαδικασία:

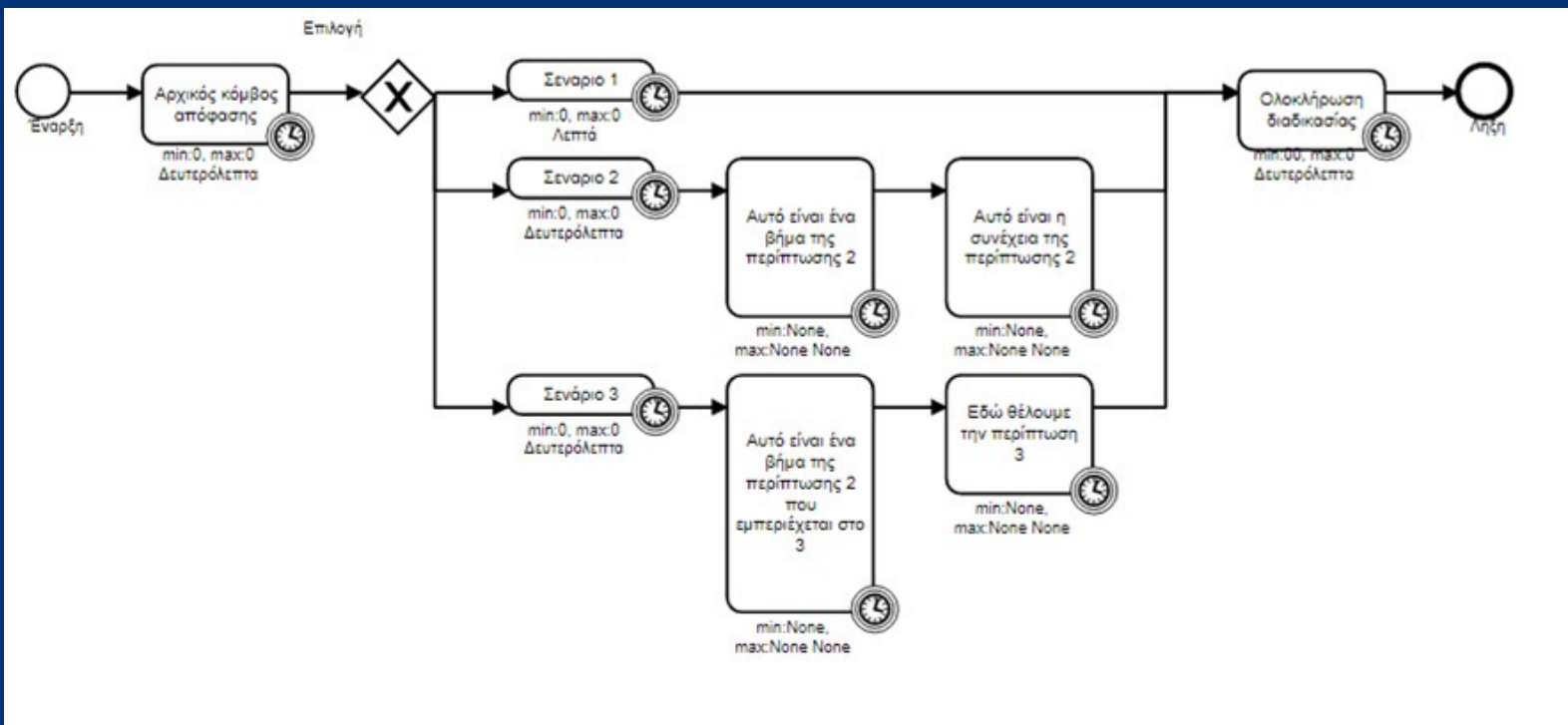
Αποτελεί βήμα διακλάδωσης:

Προηγούμενο βήμα διακλάδωσης:

Τίτλος:

Οι 3 διακλαδώσεις

# Διάγραμμα με διακλάδωση στη διακλάδωση και μοναδικό τερματισμό (εναλλακτική υλοποίηση)



# Τι προσέχω

- Αν έχω διακλάδωση, προσθέτω πριν το τέλος της διαδικασίας ένα επιπλέον βήμα “Ολοκλήρωση Διαδικασίας” με μηδενικό χρόνο
- Αν έχω διακλάδωση στη διακλάδωση είτε κάνω αυτό που περιγράφηκε πριν, είτε αν είμαι σίγουρος ότι είναι σωστές οι δηλώσεις, το αφήνω ως έχει. Θα υπάρξει υποστήριξη σε νέα έκδοση των BPMN.
- Αν έχω πολλαπλούς τερματισμούς (μέσα σε διακλαδώσεις), αυτό δεν υποστηρίζεται. Είτε κάνω ένα πιο απλό διάγραμμα, είτε το αφήνω ως έχει. Θα υπάρξει υποστήριξη σε νέα έκδοση των BPMN.
- Αν έχω διακλάδωση με την έναρξη, αυτό δεν υποστηρίζεται. Προσθέτω ένα βήμα πριν τη διακλάδωση στο οποίο μπορώ να εξηγήσω τα κριτήρια για τις εναλλακτικές ή πιθανά να έχω 2 διαδικασίες.